

Split 312 UHD™



USER MANUAL 3

GEBRAUCHSANLEITUNG 9

GUIDE UTILISATEUR 15

MODO DE EMPLEO 21

MANUALE D'ISTRUZIONI 27

GEBRUIKSAANWIJZING 33

SAFETY WARNINGS

- To prevent short circuits, this product should only be used inside and only in dry spaces. Do not expose the components to rain or moisture. Do not use the product close to a bath, swimming pool etc.
- Do not expose the components of your systems to extremely high temperatures or bright light sources.
- In case of improper usage or if you have altered and repaired the product yourself, all guarantees expire. Marmitek does not accept responsibility in the case of improper usage of the product or when the product is used for purposes other than specified. Marmitek does not accept responsibility for additional damage other than covered by the legal product responsibility.
- This product is not a toy. Keep out of reach of children.
- Do not open the product: the device may contain live parts. The product should only be repaired or serviced by a qualified expert.
- Keep batteries out of the reach of children. Dispose of batteries as chemical waste. Never use old and new batteries or different types of batteries together. Remove the batteries when you are not using the system for a longer period of time. Check the polarity (+/-) of the batteries when inserting them in the product. Wrong positioning can cause an explosion.

1. INTRODUCTION

Congratulations on your purchase of the Marmitek Split 312 UHD™!

This active HDMI splitter connects 2 screens (TV or projector) with a single HDMI source. Unlike passive HDMI splitters, it can do this without any loss of signal or encryption, while maintaining optimal image quality. It's also ideal for use with HDMI Extenders, for example, to another room. The Split 312 UHD™ supports Ultra HD (4k), Full HD (1080p) and all 3D formats, making it suitable for all your existing and future equipment.

Marmitek products are manufactured with the utmost care and are exceptionally high quality. Please read this manual carefully and follow the instructions in order to get the best from this product.

2. SET CONTENT

- 1 x HDMI Splitter
- 1 x Power Adapter
- 1 x User Manual

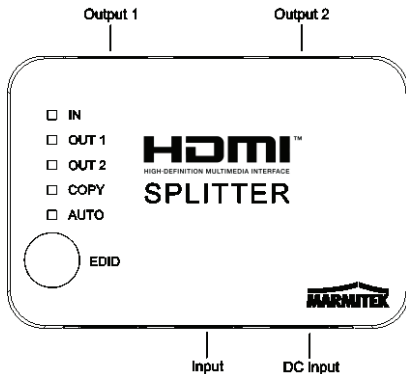
3. BENEFITS

- Allows video and audio from your digital TV decoder, satellite receiver, game console or Blu-ray player to be simultaneously displayed on 2 screens (TV or projector).
- Eliminates the need to change HDMI cables if you want to watch films or play games on another screen.
- If required, select your maximum video resolution on the HDMI output, using the unique EDID switch.

HDMI PROPERTIES

- Video bandwidth 300MHz (enables display of Ultra HD 4k and Full HD 1080p)
- Supports HDCP 2.2 for playing protected 4K Ultra HD content
- Supports all 3D formats (suitable for use with your own 3D equipment)
- Deep Color 36-bit (billions instead of millions of colours, better reproduction of subtle differences in gradation and a higher contrast ratio)
- Dolby TrueHD and DTS HD Master Audio (high quality audio support)

4. INSTALLATION



Before installation:

- Turn off all devices (TV and HDMI sources) before connecting them to the Split 312 UHD™. If a device cannot be turned off, please remove the plug from the socket.
 - Only use High Speed HDMI® certified cables for the best picture and sound quality. Using too much force to connect or disconnect the HDMI cables may damage them.
1. Use an HDMI cable to connect the HDMI source (such as a game console, Blu-ray player and Digital TV Decoder) to the HDMI port marked "HDMI Input".
 2. Use an HDMI cable to connect the screens (TVs or projectors) to HDMI ports marked "HDMI output".
 3. Preferably, connect to the screen with the highest resolution (e.g. UltraHD or Full HD) to "output 1" and the lower resolution screen to "output 2".
 4. Connect the power adapter to the "DC 5V" and insert the plug into the socket.

5. EDID SETTINGS

EDID stands for Extended Display Identification Data and is used for communication between HDMI sources and screens, enabling you to determine the supported display resolutions and audio formats. The HDMI source requests this information from the screen and determines the best resolution or audio format. When using multiple screens (TVs or projectors), the best resolution and audio format that is supported by all connected screens is determined.

This may cause problems in some situations, for example, when one of the connected sources or screens does not fully support EDID.

Use the EDID button to choose the following options:

- **AUTO:** automatically detects the highest possible common image resolution and audio format that is supported by both screens. Sound and image will be displayed on both screens.
- **COPY 1:** only detects the resolution and audio format of the display connected to "HDMI output 1". This prevents problems with playing, for example, 3D or UltraHD (4k).

6. FREQUENTLY ASKED QUESTIONS

No (or poor) image and sound

If you experience poor or no picture after connecting the HDMI switcher, please try to identify the problem by connecting the devices to your screen (TV, monitor or projector) one by one. This allows you to determine whether the problem is with the HDMI sources, the HDMI cables, the HDMI splitter or the screen.

- Make sure the power adapter is connected and plugged in.
- For the best picture and sound quality, only use High Speed HDMI® certified cables.
- Do not use HDMI cables longer than those specified in the technical data.
- Check the HDMI cables and/or connectors for damage.
- Both the HDMI source and your screen should fully support HDMI.
- Check that your HDMI sources and screen support HDCP (High Bandwidth Digital Content Protection) copy protection.

Incorrect 3D display

- Please check whether the HDMI source is set to display 3D and/or it is set to automatic.
- Both the HDMI source and your HD screen should support the same 3D formats.
- Please check that 3D is displayed correctly by connecting the HDMI source directly to the HD display with an HDMI cable.

Do you have other questions that have not been resolved by the above information? Please go to www.marmitek.com

7. TECHNICAL DATA

Connections

HDMI input	1x HDMI (19-pin female)
HDMI output	2x HDMI (19-pin female)
HDMI cable length	max. 15 metres

Video

Supported resolutions	480p, 576p, 720p, 1080i, 1080p and 4k2k@24/30
HDMI standards	HDCP 2.2, EDID, DVI, all 3D formats, Deep Color (36-bit), x.v.Color
Video Bandwidth	10.2Gbps
Clock frequency	300MHZ

Audio

HDMI audio	DTS-HD Master Audio, Dolby TrueHD, LPCM 7.1, DTS, Dolby-AC3 and 2.0CH
------------	---

Housing

Dimensions (D x W x H)	87 x 60 x 19mm
Weight	60g

Environment

Ambient temperature	+0 to +70° C
Ambient humidity	10% to 85%

Specifications may change without prior notice.



Environmental Information for Customers in the European Union

European Directive 2002/96/EC requires that the equipment bearing this symbol on the product and/or its packaging must not be disposed of with unsorted municipal waste. The symbol indicates that this product should be disposed of separately from regular household waste streams. It is your responsibility to dispose of this and other electric and electronic equipment via designated collection facilities appointed by the government or local authorities. Correct disposal and recycling will help prevent potential negative consequences to the environment and human health. For more detailed information about the disposal of your old equipment, please contact your local authorities, waste disposal service, or the shop where you purchased the product.

DECLARATION OF CONFORMITY

Hereby, Marmitek BV, declares that this Split 312 UHD™ is in compliance with the essential requirements and other relevant provisions of the following Directives:

Directive 2004/108/ec of the european parliament and of the council of 15 December 2004 on the approximation of the laws of the Member States relating to electromagnetic compatibility

Directive 2006/95/EC of the European Parliament and of the Council of 12 December 2006 on the harmonisation of the laws of Member States relating to electrical equipment designed for use within certain voltage limits

Directive 2002/95/EC of the European Parliament and of the Council of 27 January 2003 on the restriction of the use of certain hazardous substances in electrical and electronic equipment

Commission Regulation (EC) No 278/2009 of 6 April 2009 implementing Directive 2005/32/EC of the European Parliament and of the Council with regard to ecodesign requirements for no-load condition electric power consumption and average active efficiency of external power supplies



MARMITEK BV - P.O. BOX 4257 - 5604 EG EINDHOVEN – THE NETHERLANDS

COPYRIGHTS

Marmitek is a trademark of Pattitude B.V.

Split 312 UHD™ is a trademark of Marmitek B.V. All rights reserved. Every effort has been made to ensure that the information in this manual is accurate.

Marmitek is not responsible for printing or clerical errors. Copyright and all other proprietary rights in the content (including but not limited to model numbers, software, audio, video, text and photographs) rests with Marmitek B.V. Any use of the Content, but without limitation, distribution, reproduction, modification, display or transmission without the prior written consent of Marmitek is strictly prohibited. All copyright and other proprietary notices shall be retained on all reproductions. Other company and product names mentioned herein may be trademarks of their respective companies. Mention of third-party products is for informational purposes only and constitutes neither an endorsement nor a recommendation. Marmitek assumes no responsibility with regard to the performance or use of these products.

SICHERHEITSHINWEISE

- Um Kurzschluss vorzubeugen, dieses Produkt bitte ausschließlich innerhalb des Hauses und nur in trockenen Räumen nutzen. Setzen Sie die Komponenten nicht Regen oder Feuchtigkeit aus. Nicht neben oder nahe eines Bades, Schwimmbades usw. verwenden.
- Setzen Sie die Komponente Ihres Systems nicht extrem hohen Temperaturen oder starken Lichtquellen aus.
- Bei einer zweckwidrigen Verwendung, selbst angebrachten Veränderungen oder selbst ausgeführten Reparaturen verfallen alle Garantiebestimmungen. Marmitek übernimmt bei einer falschen Verwendung des Produkts oder bei einer anderen Verwendung des Produktes als für den vorgesehenen Zweck keinerlei Produkthaftung. Marmitek übernimmt für Folgeschäden keine andere Haftung als die gesetzliche Produkthaftung.
- Dieses Produkt ist kein Spielzeug. Außer Reichweite von Kindern halten.
- Das Produkt niemals öffnen: Das Gerät kann Teile enthalten, worauf lebensgefährliche Stromspannung steht. Überlassen Sie Reparaturen oder Wartung nur Fachleuten.
- Halten Sie die Batterien außerhalb der Reichweite von Kindern. Liefern Sie die Batterien als chemischen Kleinabfall ein. Verwenden Sie niemals alte und neue oder unterschiedliche Typen von Batterien durcheinander. Wenn Sie das System längere Zeit nicht benutzen, entfernen Sie die Batterien. Achten Sie beim Einlegen der Batterien auf die Polarität (+ / -): Ein falsches Einlegen kann zu Explosionsgefahr führen.

1. EINFÜHRUNG

Herzlichen Glückwunsch zum Erwerb Ihres Marmitek Split 312 UHD™! Dieser aktive HDMI Splitter verbindet 2 Bildschirme (TV oder Projektor) mit einer HDMI Quelle. Im Gegensatz zu passiven HDMI Splittern geschieht dies ohne jeglichen Signal- oder Verschlüsselungsverlust und unter Beibehaltung optimaler Bildqualität. Auch ideal für die Verwendung kombiniert mit HDMI Verlängerungen (z.B. in einen anderen Raum). Der Split 312 UHD™ unterstützt Ultra HD (4k), Full HD (1080p) und alle 3D Formate und eignet sich somit für alle heutigen und zukünftigen Geräte.

Die Produkte Marmiteks werden mit großer Sorgfalt hergestellt und sind von hoher Qualität. Lesen Sie diese Anleitung bitte sorgfältig durch und befolgen Sie die Anweisungen, um die Möglichkeiten dieses Produkts optimal nutzen zu können.

2. VERPACKUNGSGEHALT

- 1 x HDMI Splitter
- 1 x Speisungsadapter
- 1 x Gebrauchsanleitung

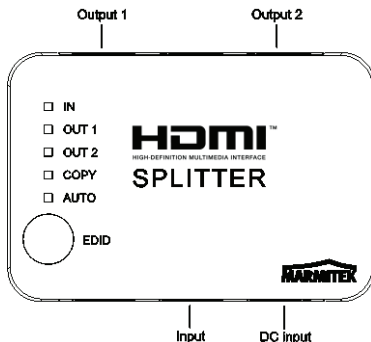
3. VORZÜGE

- Ermöglicht es, Bild und Ton Ihres digitalen TV Decoders, Satellitenempfängers, Spielcomputers oder Blu-Ray Players auf 2 Bildschirmen (HDTV oder HD Projektor) gleichzeitig wiederzugeben.
- Das HDMI Kabel muss nicht mehr ausgetauscht werden, wenn Sie Filme sehen oder Spiele auf einem anderen Bildschirm spielen möchten.
- Bestimmen Sie mit dem einzigartigen EDID Schalter wenn gewünscht selber die maximale Videoauflösung am HDMI Ausgang.

HDMI EIGENSCHAFTEN

- Videobandbreite 300MHz (ermöglicht Ultra HD 4k und Full HD 1080p Bildwiedergabe)
- Unterstützt HDCP 2.2 zum Abspielen von gesichertem 4K Ultra-HD Inhalt
- Unterstützt alle 3D Formate (geeignet für Verwendung mit Ihren eigenen 3D Geräten)
- Deep Color 36-Bit (Milliarden anstatt Millionen Farben, bessere Wiedergabe von subtilen Farbwerten und höheres Kontrastverhältnis)
- Dolby TrueHD & DTS HD Master Audio (hohe Qualität Audio-Unterstützung)

4. INSTALLATION



Bevor Sie beginnen:

- Schalten Sie alle Geräte (Fernseher und HDMI Quellen) bevor Sie diese an den Split 312 UHD™ anschließen zunächst aus. Entfernen Sie den Stecker aus der Steckdose, falls diese nicht ausgeschaltet werden können.
 - Verwenden Sie zum Erhalt einer optimalen Bild- und Tonqualität ausschließlich High Speed HDMI® zertifizierte Kabel. Verwenden Sie wenig Kraft, um die HDMI Kabel anzuschließen oder loszukoppeln; diese könnten sonst beschädigen.
1. Schließen Sie die HDMI Quelle (wie Spielcomputer, Blu-Ray Player und digitaler TV Decoder) mit einem HDMI Kabel an den "HDMI Input" Anschluss an.
 2. Verbinden Sie die Bildschirme (Fernseher oder Projektoren) mit einem HDMI Kabel an einen HDMI Output Anschluss an.
 3. Schließen Sie den Bildschirm mit der höchsten Auflösung (beispielsweise UltraHD oder Full HD) vorzugsweise an den "Output 1" an und den mit einer geringeren Auflösung an den "Output 2".
 4. Schließen Sie den Speisungsadapter an den "DC 5V" an und verbinden Sie diesen mit der Steckdose.

5. EDID-EINSTELLUNGEN

EDID bedeutet Extended Display Identification Data und wird für die Kommunikation zwischen HDMI Quellen und Bildschirmen verwendet, um die unterstützten Bildauflösungen und Audioformate zu bestimmen. Die HDMI Quelle ruft diese Informationen vom Bildschirm ab und bestimmt die beste Auflösung oder das beste Audioformat. Bei Verwendung mehrerer Bildschirme (Fernseher oder Projektoren) wird bestimmt, welche die beste Auflösung oder das beste Audioformat ist, die von allen angeschlossenen Bildschirmen unterstützt wird. Das kann bisweilen zu Problemen führen, beispielsweise wenn eine der angeschlossenen Quellen oder Bildschirme EDID nicht korrekt unterstützt.

Mithilfe der EDID-Tate können Sie folgende Einstellungen wählen:

- AUTO: Sucht automatisch die höchstmögliche, gemeinschaftliche Bildauflösung und das Audioformat, das von beiden Bildschirmen unterstützt wird. Auf beiden Bildschirmen wird Bild und Ton wiedergegeben werden.
- COPY 1: Sucht nur die Auflösung und das Audioformat des Bildschirms, das an den "HDMI Output 1" angeschlossen ist. Damit begegnen Sie Abspielproblemen von zum Beispiel 3D oder UltraHD (4k).

6. HÄUFIG GESTELLTE FRAGEN

Kein (oder schlechtes) Bild und Ton

Wenn Sie nach dem Anschließen des HDMI Switch kein, oder ein schlechtes Bild empfangen, versuchen Sie dann die Geräte Stück für Stück an Ihren Schirm anzuschließen (TV, Monitor oder Projektor), um zu sehen, wo das Problem liegt. Auf diese Art können Sie ermitteln ob es an den HDMI Quellen, den HDMI Kabeln, dem HDMI Splitter oder dem Schirm liegt.

- Überprüfen Sie, ob der Speisungsadapter angeschlossen ist und sich in der Steckdose befindet.
- Verwenden Sie zum Erhalt einer optimalen Bild- und Tonqualität ausschließlich High Speed HDMI® zertifizierte Kabel.
- Verwenden Sie keine HDMI Kabel, die länger sind als in den technischen Daten aufgeführt.
- Überprüfen Sie die HDMI Kabel und/oder Anschlüsse auf Beschädigungen.
- Sowohl die HDMI Quelle wie Ihr Bildschirm muss HDMI vollständig unterstützen.
- Prüfen Sie, ob Ihre HDMI Quellen und Bildschirm das Verschlüsselungssystem HDCP (Highbandwidth Digital Content Protection) unterstützen.

Keine korrekte 3D Wiedergabe

- Überprüfen Sie, ob die HDMI Quelle auf 3D Wiedergabe eingestellt und/oder ob diese auf automatisch eingestellt ist.
- Sowohl die HDMI Quelle wie Ihr HD Bildschirm müssen dieselben 3D Daten unterstützen.
- Überprüfen Sie, ob 3D korrekt wiedergegeben wird, indem Sie die HDMI Quelle mit einem HDMI Kabel direkt an den HD Bildschirm anschließen.

Sie haben noch Fragen, die im Obigen nicht beantwortet wurden?
Schauen Sie dann unter www.marmitek.com

7. TECHNISCHE DATEN

Anschlüsse:

HDMI Eingang	1x HDMI (19-Buchsenkontakt)
HDMI Ausgang	2x HDMI (19-Buchsenkontakt)
HDMI Kabellänge	Höchstlänge 15 Meter

Video

Unterstützte Auflösungen	480p, 576p, 720p, 1080i, 1080p und 4k2k@24/30
HDMI Standards	HDCP 2.2, CEC, EDID, DVI, all 3D formats, Deep Color (36bit), x.v.Color
Bandbreite Video:	10,2 Gbps
Taktfrequenz	300 MHz

Audiosignal

HDMI Audio	DTS-HD Master Audio, Dolby TrueHD, LPCM 7.1, DTS, Dolby-AC3 and 2.0CH
------------	---

Splitter Gehäuse

Maßangaben (Tx B x H)	87 x 60 x 19mm
Gewicht	60g

Umgebung

Umgebungstemperatur	+0 to +70° C
Relative Feuchte	10% bis 85%

Angaben können ohne vorherige Mitteilung geändert werden.



Umweltinformation für Kunden innerhalb der Europäischen Union

Die Europäische Richtlinie 2002/96/EC verlangt, dass technische Ausrüstung, die direkt am Gerät und/oder an der Verpackung mit diesem Symbol versehen ist nicht zusammen mit unsortiertem Gemeindeabfall entsorgt werden darf. Das Symbol weist darauf

hin, dass das Produkt von regulärem Haushaltsmüll getrennt entsorgt werden sollte. Es liegt in Ihrer Verantwortung, dieses Gerät und andere elektrische und elektronische Geräte über die dafür zuständigen und von der Regierung oder örtlichen Behörden dazu bestimmten Sammelstellen zu entsorgen. Ordnungsgemäßes Entsorgen und Recyceln trägt dazu bei, potentielle negative Folgen für Umwelt und die menschliche Gesundheit zu vermeiden. Wenn Sie weitere Informationen zur Entsorgung Ihrer Altgeräte benötigen, wenden Sie sich bitte an die örtlichen Behörden oder städtischen Entsorgungsdienste oder an den Händler, bei dem Sie das Produkt erworben haben.

DECLARATION OF CONFORMITY

Hiermit erklärt Marmitek BV die Übereinstimmung des Gerätes Split 312 UHD™ den grundlegenden Anforderungen und den anderen relevanten Festlegungen der Richtlinien:

Richtlinie 2004/108/eg des europäischen Parlaments und des Rates vom 15. Dezember 2004 zur Angleichung der Rechtsvorschriften der Mitgliedstaaten über die elektromagnetische Verträglichkeit

Richtlinie 2006/95/EG des Europäischen Parlaments und des Rates vom 12. Dezember 2006 zur Angleichung der Rechtsvorschriften der Mitgliedstaaten betreffend elektrische Betriebsmittel zur Verwendung innerhalb bestimmter Spannungsgrenzen

Richtlinie 2002/95/EG des Europäischen Parlaments und des Rates vom 27. Januar 2003 zur Beschränkung der Verwendung bestimmter gefährlicher Stoffe in Elektro- und Elektronikgeräten

Verordnung (EG) Nr. 278/2009 der Kommission vom 6. April 2009 zur Durchführung der Richtlinie 2005/32/EG des Europäischen Parlaments und des Rates im Hinblick auf die Festlegung von Ökodesign-Anforderungen an die Leistungsaufnahme externer Netzteile bei Nulllast sowie ihre durchschnittliche Effizienz im Betrieb



MARMITEK BV - P.O. BOX 4257 - 5604 EG EINDHOVEN – THE NETHERLANDS

COPYRIGHT

Marmitek BV ist ein Warenzeichen von Pattitude. Split 312 UHD™ ist ein Warenzeichen von Marmitek BV. Alle Rechte vorbehalten. Weitergehende Ansprüche sind ausgeschlossen, insbesondere übernimmt Marmitek BV keine Gewähr für die Richtigkeit des Inhalts dieses Handbuchs. Urheber- und andere Eigentumsrechte am Inhalt (einschließlich aber nicht beschränkt auf, Modellnummern, Software, Audio, Video, Text und Fotos begrenzt) liegt bei Marmitek BV. Jegliche Nutzung von Inhalten, aber ohne Begrenzung, Verteilung, Vervielfältigung, Änderung, Anzeige oder Übermittlung ohne die vorherige schriftliche Erlaubnis von Marmitek ist strengstens untersagt. Alle Urheber- und andere Eigentumsrechte muss auf allen Reproduktionen beibehalten werden. Die Rechte an anderen in diesem Handbuch erwähnten Marken und Produktnamen können bei ihren Inhabern liegen und werden hiermit anerkannt. Die Nennung von Produkten, die nicht von Marmitek sind, dient ausschließlich Informationszwecken und stellt keine Werbung dar. Marmitek übernimmt hinsichtlich der Auswahl, Leistung oder Verwendbarkeit dieser Produkte keine Gewähr.

AVERTISSEMENTS DE SECURITE

- Afin d'éviter un court-circuit, ce produit ne doit être utilisé qu'à l'intérieur, et uniquement dans des endroits secs. Ne pas exposer les composants à la pluie ou à l'humidité. Ne pas utiliser à côté de ou près d'une baignoire, une piscine, etc.
- Ne pas exposer les composants de votre système à des températures extrêmement élevées ou à des sources de lumières trop fortes.
- Toute utilisation impropre, toute modification ou réparation effectuée vous-même annule la garantie. Marmitek n'accepte aucune responsabilité dans le cas d'une utilisation impropre du produit ou d'une utilisation autre que celle pour laquelle le produit est destiné. Marmitek n'accepte aucune responsabilité pour dommage conséquent, autre que la responsabilité civile du fait des produits.
- Ce produit n'est pas un jouet et doit être rangé hors de la portée des enfants.
- Ne jamais ouvrir le produit: Les appareils peuvent comprendre des composants dont la tension est mortelles Les réparations ou l'entretien ne doivent être effectués que par des personnes compétentes.
- Tenir les piles hors de portée des enfants. Traiter les piles usagées comme des petits déchets chimiques. Ne jamais utiliser simultanément des vieilles piles et des piles neuves, ou des piles de types différents. Enlever les piles lorsque le système sera mis longtemps hors de service. Respecter la polarité en insérant les piles (+/-) : une insertion incorrecte peut engendrer un danger d'explosion.

1. INTRODUCTION

Félicitations pour l'achat du Marmitek Split 312 UHD™ !

Ce répartiteur HDMI actif relie 2 écrans (téléviseur ou projecteur) avec une seule source HDMI. Contrairement aux répartiteurs HDMI passifs cela peut être réalisé sans aucune perte de signal ou de cryptage tout en conservant une qualité d'image optimale. Le répartiteur est également idéal pour une utilisation en combinaison avec une rallonge HDMI vers, par exemple, une autre pièce. Le Split 312 UHD™ est compatible avec Ultra HD (4k), Full HD (1080p) et tous les formats 3D et convient de ce fait pour tous vos appareils existants et futurs.

Les produits Marmitek sont fabriqués avec un grand soin et sont de grande qualité. Veuillez parcourir ce manuel attentivement et suivre les instructions pour bénéficier des possibilités de ce produit de façon optimale.

2. CONTENU DE L'EMBALLAGE

- 1 x Répartiteur HDMI
- 1 x Adaptateur secteur
- 1 x Manuel d'utilisation

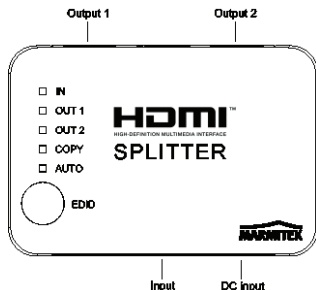
3. AVANTAGES

- Permet de montrer simultanément les images et le son de votre Décodeur TV Numérique, de votre récepteur satellite, de votre console de jeux ou de votre lecteur Blu-ray sur 2 écrans.
- Il est donc inutile de changer votre câble HDMI si vous souhaitez regarder des films ou jouer à des jeux sur un autre écran.
- Grâce à l'unique commutateur EDID déterminez vous-même le cas échéant la résolution vidéo maximale sur la sortie HDMI.

CARACTÉRISTIQUES HDMI

- Bande passante vidéo 300MHz (permet la lecture d'images Ultra HD 4k et Full HD 1080p)
- Compatible HDCP 2.2 pour la lecture des contenus 4K Ultra HD dont la copie est protégée
- Supporte tous les formats 3D (convient pour une utilisation avec vos propres appareils 3D).
- Deep Color 36-bit (Profondeur intense des Couleurs 36-bit, des milliards de couleurs au lieu de millions de couleurs, meilleure restitution des différences subtiles dans la gradation et un rapport de contraste plus élevé)
- Dolby TrueHD & DTS HD Master Audio (support audio de haute qualité)

4. INSTALLATION



Conseils d'installation :

- Éteignez tous les appareils (téléviseur et sources HDMI) avant de les connecter au Split 312 UHD™. S'il n'est pas possible de les éteindre, débranchez la prise de courant.
 - Utilisez uniquement des câbles certifiés HDMI® High Speed pour obtenir la meilleure qualité d'image et de son. Ne forcez pas pour connecter ou déconnecter les câbles HDMI, autrement cela pourrait les endommager.
1. Connectez la source HDMI (telle que console de jeux, lecteur Blu-ray et Décodeurs TV Numériques) sur le port HDMI avec l'inscription "HDMI input" ("entrée HDMI") avec un câble HDMI.
 2. Connectez les écrans (téléviseurs ou projecteur) sur les ports HDMI avec l'inscription "HDMI output" ("sortie HDMI") avec un câble HDMI.
 3. Connectez de préférence l'écran avec la plus haute résolution (par exemple UltraHD ou Full HD) sur "output 1" ("Sortie 1") et celui avec une résolution plus faible sur "output 2" ("Sortie 2").
 4. Connectez l'adaptateur secteur sur "DC 5V" et branchez la fiche dans la prise de courant.

5. PARAMETRAGES EDID

EDID signifie Extended Display Identification Data (Données Étendues d'Identification d'Affichage) et il est utilisé pour la communication entre les sources HDMI et les écrans afin de déterminer les résolutions d'images et les formats audio pris en charge. La source HDMI demande ces informations à l'écran et détermine la meilleure résolution ou le meilleur format audio. Lorsqu'on utilise plusieurs écrans (téléviseurs ou projecteurs) la meilleure résolution et le meilleur format audio, pris en charge par tous les écrans connectés, sont déterminés. Dans certains cas cela peut causer des problèmes, par exemple lorsque l'une des sources ou l'un des écrans connectés ne supporte pas bien l'EDID.

Le bouton EDID vous permet d'effectuer le choix suivant.

- AUTO : détecte automatiquement la plus haute résolution d'image commune et le format audio pris en charge par les deux écrans. L'image et le son seront restitués sur les deux écrans.
- COPY 1: détecte uniquement la résolution et le format audio de l'écran qui est connecté sur "HDMI output 1" (Sortie "HDMI 1"). Cela vous permet d'éviter les problèmes lors de la lecture d'images 3D ou UltraHD (4k), par exemple.

6. FOIRE AUX QUESTIONS

Pas d'image (ou image de mauvaise qualité) ni de son

Si après avoir connecté le commutateur HDMI vous n'avez pas d'image ou l'image est de mauvaise qualité, essayez de trouver la cause du problème en connectant les appareils l'un après l'autre à votre écran (téléviseur, moniteur ou projecteur). Vous pourrez ainsi déterminer si le problème provient des sources HDMI, des câbles HDMI, du Répartiteur HDMI ou de l'écran.

- Assurez-vous que l'adaptateur secteur soit connecté et branché dans la prise de courant.
- Utilisez uniquement des câbles certifiés HDMI® High Speed pour obtenir la meilleure qualité d'image et de son.
- N'utilisez pas de câbles HDMI qui soient plus longs que ce qui est spécifié dans les caractéristiques techniques.
- Assurez-vous que les câbles HDMI et/ou connecteurs ne soient pas endommagés.
- La source HDMI ainsi que l'écran doivent supporter pleinement le HDMI.
- Assurez-vous que vos sources HDMI et votre écran supportent la protection contre la copie HDCP (Highbandwidth Digital Content Protection).

Pas d'affichage 3D correct

- Assurez-vous que la source HDMI soit paramétrée pour restituer les images 3D et/ou qu'elle soit en mode automatique.
- Votre source HDMI ainsi que votre écran HD doivent supporter les mêmes formats 3D.
- Assurez-vous que l'image 3D soit restituée correctement en connectant la source HDMI directement à l'écran HD avec un câble HDMI.

Les informations ci-dessus n'ont pas répondu à vos questions ? Veuillez consulter le site internet www.marmitek.com

7. CARACTÉRISTIQUES TECHNIQUES

Connexions

Entrée HDMI	1x HDMI (19 broches femelle)
Sortie HDMI	2x HDMI (19 broches femelle)
Longueur du câble HDMI	15 mètres maximum

Vidéo

Résolutions prises en charge	480p, 576p, 720p, 1080i, 1080p et 4k2k@24/30
Standards HDMI	HDCP 2.2, CEC, EDID, DVI, tous les formats 3D, Deep Color (36bit), x.v.Color
Bande passante vidéo	10.2 Gbps
Fréquence d'horloge	300 MHz

Audio

HDMI audio	DTS-HD Master Audio, Dolby TrueHD, LPCM 7.1, DTS, Dolby-AC3 et 2.0CH
------------	--

Boîtier du Répartiteur

Dimensions (P x L x H)	87 x 60 x 19mm
Poids	60g

Environnement

Température ambiante :	+0 à +70°C
Humidité ambiante :	10% à 85%

Les spécifications sont sujettes à modification sans préavis.



Informations environnementales pour les clients de l'Union européenne

La directive européenne 2002/96/CE exige que l'équipement sur lequel est apposé ce symbole sur le produit et/ou son emballage ne soit pas jeté avec les autres ordures ménagères. Ce symbole indique que le produit doit être éliminé dans un circuit distinct de celui pour les déchets des ménages. Il est de votre responsabilité de jeter ce matériel ainsi que tout autre matériel électrique ou électronique par les moyens de collecte indiqués par le gouvernement et les pouvoirs publics des collectivités territoriales. L'élimination et le recyclage en bonne et due forme ont pour but de lutter contre l'impact néfaste potentiel de ce type de produits sur l'environnement et la santé publique. Pour plus d'informations sur le mode d'élimination de votre ancien équipement, veuillez prendre contact avec les pouvoirs publics locaux, le service de traitement des déchets, ou l'endroit où vous avez acheté le produit.

DECLARATION OF CONFORMITY

Par la présente Marmitek BV déclare que l'appareil Split 312 UHD™ est conforme aux exigences essentielles et aux autres dispositions pertinentes de la directives:

Directive 2004/108/ce du parlement européen et du conseil du 15 décembre 2004 relative au rapprochement des législations des États membres concernant la compatibilité électromagnétique

Directive 2006/95/CE du Parlement européen et du Conseil du 12 décembre 2006 concernant le rapprochement des législations des États membres relatives au matériel électrique destiné à être employé dans certaines limites de tension

Directive 2002/95/CE du Parlement européen et du Conseil du 27 janvier 2003 relative à la limitation de l'utilisation de certaines substances dangereuses dans les équipements électriques et électroniques

Règlement (CE) no 278/2009 de la Commission du 6 avril 2009 portant application de la directive 2005/32/CE du Parlement européen et du Conseil en ce qui concerne les exigences d'écoconception relatives à la consommation d'électricité hors charge et au rendement moyen en mode actif des sources d'alimentation externe



MARMITEK BV - P.O. BOX 4257 - 5604 EG EINDHOVEN – THE NETHERLANDS

DROITS D'AUTEUR

Marmitek est une marque déposée de Pattitude BV. Split 312 UHD™ est une marque déposée de Marmitek BV. Tous droits réservés. Tout a été mis en oeuvre pour que les informations présentées dans ce manuel soient exactes. Marmitek n'est pas responsable des erreurs de reproduction ou d'impression. Les droits d'auteur et tous autres droits de propriété concernant le contenu (comprenant mais pas limités aux numéros de modèle, logiciels, audio, vidéo, textes et photos) appartiennent à Marmitek B.V. Toute utilisation du contenu, mais sans restriction, concernant la distribution, la reproduction, toute modification, la publication ou la diffusion est strictement interdite sans l'autorisation préalable par écrit de Marmitek. Tous les droits d'auteur et autres droits de propriété doivent être respectés pour toutes reproductions.

Les autres noms de produits et de sociétés peuvent être des marques de leurs détenteurs respectifs. Les produits commercialisés par des entreprises tierces ne sont mentionnés que pour information, sans aucune intention de préconisation ni de recommandation. Marmitek décline toute responsabilité quant à l'utilisation et au fonctionnement de ces produits.

AVISOS DE SEGURIDAD

- Para evitar un cortocircuito, este producto solamente se usa en casa y en habitaciones secas. No exponga los componentes del sistema a la lluvia o a la humedad. No se use cerca de una bañera, una piscina, etc.
- No exponga los componentes del sistema a temperaturas extremadamente altas o a focos de luz fuertes.
- En caso de uso indebido o modificaciones y reparaciones montados por su mismo, la garantía se caducará. En caso de uso indebido o impropio, Marmitek no asume ninguna responsabilidad para el producto. Marmitek no asume ninguna responsabilidad para daños que resultan del uso impropio, excepto según la responsabilidad para el producto que es determinada por la ley.
- Este producto no es un juguete. Asegúrese de que está fuera del alcance de los niños.
- Nunca abra el producto: Puede contener piezas que se encuentren bajo una tensión mortal. Deja las reparaciones o servicios a personal experto.
- Ten cuidado que las pilas se encuentran fuera del alcance de niños. Entrega las pilas como residuos químicos. Nunca use pilas nuevas y viejas o pilas de tipos distintos a la vez. Quita las pilas si no usa el sistema durante mucho tiempo. Cuando pone las pilas, presta atención a la polaridad (+ / -): si no son puestas de manera justa, puede causar peligro de explosión.

1. INTRODUCCIÓN

Felicidades por la compra del Marmitek Split 312 UHD™!

Este splitter HDMI activo conecta 2 pantallas (TV o proyector) con una fuente HDMI. En comparación con Splitters HDMI pasivos, el Splitter activo realiza la transmisión sin pérdida de señal o encriptación, manteniendo la calidad superior de la imagen. Perfecto para el uso en combinación con extensiones HDMI, por ejemplo para transmitir la señal a otra habitación. El Split 312 UHD™ es compatible con Ultra HD (4k), Full HD (1080p) y cada formato de 3D y es apto para cada dispositivo actual y futuro.

Los productos de Marmitek se fabrican con el mayor esmero y son de alta calidad. Por favor lea cuidadosamente este modo de empleo y siga las instrucciones para poder aprovechar al máximo de las posibilidades de este producto.

2. CONTENIDO DEL EMBALAJE

- 1 x Splitter HDMI
- 1 x Adaptador de alimentación
- 1 x Modo de empleo

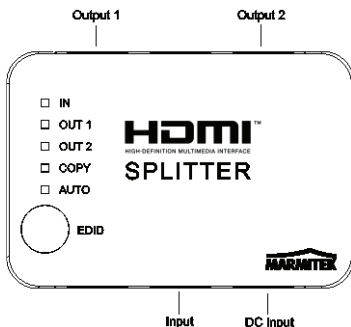
3. VENTAJAS

- Ofrece la posibilidad de reproducir imagen y sonido del decodificador de TV digital, el receptor de satélite, la videoconsola o el reproductor Blu-Ray en 2 pantallas (TV o proyector) a la vez.
- No hace falta cambiar el cable HDMI para ver películas o jugar juegos en otra pantalla.
- Elegir la resolución de video de la salida HDMI con el único conmutador EDID.

CARACTERÍSTICAS HDMI

- Ancho de banda para la reproducción de videos 300MHz (facilita la reproducción de imágenes Ultra HD 4k y Full HD 1080p).
- Soporta HDCP 2.2 para la reproducción de contenido 4K Ultra HD protegido
- Soporta cada formato de 3D (apto para el empleo con su propio dispositivo de 3D)
- Deep Color 36-bit, (millares de colores en vez de millones, mejor reproducción de diferencias sutiles de graduación y ratio de contraste más alto)
- Dolby TrueHD & DTS HD Master Audio (alta calidad de compatibilidad de audio)

4. INSTALACIÓN



Consejos para la instalación:

- Apaga todos los dispositivos (TV y fuentes HDMI) antes de conectarlos con el Split 312 UHD™. Si no se pueden apagar, desenchufa el cable de la toma de corriente.
 - Usa exclusivamente cables certificados para High Speed HDMI® para recibir una calidad superior de imagen y sonido. Conecta y desconecta los cables HDMI con mucho cuidado para no dañarlos.
1. Conecta las fuentes HDMI (como videoconsola, reproductor Blu-Ray o decodificador digital de TV) con el puerto HDMI indicado como "HDMI input" usando un cable HDMI.
 2. Conecta las pantallas (TV o proyector) con los puertos HDMI indicados como "HDMI output" usando un cable HDMI.
 3. Conecta preferentemente la pantalla con la resolución superior (p.e. UltraHD o Full HD) con "Output 1" y la pantalla con la resolución inferior con "Output 2".
 4. Conecta el adaptador de alimentación con el "DC 5V" y enchúfelo.

5. AJUSTES EDID

EDID significa "Extended Display Identification Data" y se usa para la comunicación entre las fuentes HDMI y las pantallas para determinar las resoluciones de imagen y los compatibles formatos de audio. La fuente HDMI solicita esta información de la pantalla y determina cuales son la mejor resolución o el mejor formato de audio. Cuando se emplean varias pantallas (TVs o proyectores) se determinan la resolución y el formato de audio cuales son compatibles con todas las pantallas conectadas. Alguna vez esto puede causar problemas, por ejemplo cuando una de las pantallas o una de las fuentes conectadas no es compatible con el EDID.

Con el botón de EDID puede seleccionar las siguientes funciones.

- AUTO: detecta automáticamente la más alta resolución de imagen y el mejor formato de audio con los que ambas pantallas están compatibles. Imagen y sonido se reproducen en las dos pantallas.
- COPY 1: detecta solamente la resolución y el formato de audio de la pantalla que está conectada con "HDMI output 1". De esta manera se evitan problemas con p.e. la reproducción de 3D o UltraHD (4k).

6. PREGUNTAS FRECUENTES

No hay imagen y sonido o son de calidad inferior

Cuando no hay imagen después de haber conectado el Conmutador HDMI o cuando la imagen es de calidad inferior, intenta encontrar la causa conectando cada dispositivo individualmente con la pantalla (TV, monitor o proyector). De esta manera se detecta si el problema es causado por las fuentes HDMI, los cables HDMI, el splitter HDMI o la pantalla.

- Controla si el adaptador de alimentación está enchufado.
- Emplea exclusivamente cables certificados de High Speed HDMI® para una calidad superior de imagen y sonido.
- No emplea cables HDMI más largos que indicado en las especificaciones de los datos técnicos.
- Controla si ninguno de los cables y/o conectores está dañado.
- Es necesario que tanto la fuente HDMI como las pantallas son compatibles con el HDMI.
- Controla si las fuentes HDMI y las pantallas son copatibles con la seguridad contra la copia de contenidos HDCP (Highbandwidth Digital Content Protection).

El 3D no se reproduce correctamente

- Controla si la fuente HDMI está puesto en modo de reproducir el 3D y/o si está puesto en modo automático.
- Tanto la fuente HDMI como la pantalla HD tienen que ser compatibles con los mismos formatos de 3D.
- Controla si la fuente HDMI reproduce el 3D correctamente. Por este objetivo, conéctala con la pantalla a través de un cable HDMI.

¿Tiene más preguntas? Vístia www.marmitek.com

7. DATOS TECNICOS

Conexiones

Entrada HDMI	1x HDMI (19-pin hembra)
Salida HDM	2x HDMI (19-pin hembra)
Longitud de cable HDMI	15 m como máximo

Video

Compatible con las resoluciones	480p, 576p, 720p, 1080i, 1080p y 4k2k@24/30
Estándares HDMI	HDCP 2.2, EDID, DVI, todos los formatos de 3D, Deep Color (36bit), x.v.Color
Ancho de banda video	10,2 Gbps
Frecuencia de reloj	300 MHZ

Audio

Audio HDMI	DTS-HD Master Audio, Dolby TrueHD, LPCM 7.1, DTS, Dolby-AC3 y 2.0CH
------------	---

Carcasa

Dimensiones	87 x 60 x 19 mm
Peso	60 g

Ambiente

Temperatura ambiental	+0 hasta +70° C
Humedad ambiental	10 % hasta 85 %

Las especificaciones se pueden cambiar sin previo aviso.



Información medioambiental para clientes de la Unión Europea

La Directiva 2002/96/CE de la UE exige que los equipos que lleven este símbolo en el propio aparato y/o en su embalaje no deben eliminarse junto con otros residuos urbanos no seleccionados. El símbolo indica que el producto en cuestión debe separarse de los residuos domésticos convencionales con vistas a su eliminación. Es responsabilidad suya desechar este y cualesquiera otros aparatos eléctricos y electrónicos a través de los puntos de recogida que ponen a su disposición el gobierno y las autoridades locales. Al desechar y reciclar correctamente estos aparatos estará contribuyendo a evitar posibles consecuencias negativas para el medio ambiente y la salud de las personas. Si desea obtener información más detallada sobre la eliminación segura de su aparato usado, consulte a las autoridades locales, al servicio de recogida y eliminación de residuos de su zona o pregunte en la tienda donde adquirió el producto.

DECLARATION OF CONFORMITY

Marmitek BV declara que este Split 312 UHD™ cumple con las exigencias esenciales y con las demás reglas relevantes de la directriz:

Directiva 2004/108/ce del parlamento europeo y del consejo de 15 de diciembre de 2004 relativa a la aproximación de las legislaciones de los Estados miembros en materia de compatibilidad electromagnética

Directiva 2006/95/CE del Parlamento Europeo y del Consejo de 12 de diciembre de 2006 relativa a la aproximación de las legislaciones de los Estados miembros sobre el material eléctrico destinado a utilizarse con determinados límites de tensión

Directiva 2002/95/CE del Parlamento Europeo y del Consejo de 27 de enero de 2003 sobre restricciones a la utilización de determinadas sustancias peligrosas en aparatos eléctricos y electrónicos

Reglamento (CE) no 278/2009 de la Comisión de 6 de abril de 2009 por el que se desarrolla la Directiva 2005/32/CE del Parlamento Europeo y del Consejo en lo concerniente a los requisitos de diseño ecológico aplicables a la eficiencia media en activo de las fuentes de alimentación externas y a su consumo de energía eléctrica durante el funcionamiento en vacío



MARMITEK BV - P.O. BOX 4257 - 5604 EG EINDHOVEN – THE NETHERLANDS

DERECHOS DE PROPIEDAD INTELECTUAL

Marmitek es una marca registrada de Pattitude BV. Split 312 UHD™ es una marca registrada de Marmitek BV. Todos los derechos reservados.

En la realización de este manual se ha puesto el máximo cuidado para asegurar la exactitud de la información que en él aparece. Marmitek no se responsabiliza de los posibles errores de impresión o copia. Propiedades intelectuales y todos los demás derechos de propiedad al contenido (incluso pero no limitado a números de modelos, software, audio, video, texto y fotos) pertenecen a Marmitek BV. Cada uso del contenido, cada distribución, reproducción, cambio, publicación y envío sin previo aviso en forma escrita por Marmitek es estrictamente prohibido. Todos los derechos de propiedad intelectual y otros derechos de propiedad son aplicables a todas las reproducciones. Los nombres de otras empresas y productos mencionados en este manual pueden ser marcas comerciales de sus respectivas empresas. La mención de productos de terceras partes tiene únicamente propósitos informativos y no constituye aprobación ni recomendación. Marmitek declina toda responsabilidad referente al uso o el funcionamiento de estos productos.

PRECAUZIONI DI SICUREZZA

- Per evitare il pericolo di cortocircuito utilizzare questo prodotto esclusivamente al coperto e in luoghi asciutti. Non esporre i componenti di questo prodotto a pioggia o umidità. Non utilizzare vicino alla vasca da bagno, piscina, ecc.
- Non esporre i componenti del sistema a temperature eccessivamente alte o a fonti intense di luce.
- In caso di utilizzo scorretto, di riparazioni o modifiche apportate personalmente decade qualsiasi garanzia. Marmitek declina ogni responsabilità per i danni derivanti da un utilizzo non appropriato del prodotto o da utilizzo diverso da quello per cui il prodotto è stato creato. Marmitek declina ogni responsabilità per danni consequenziali ad eccezione della responsabilità civile sui prodotti.
- Questo prodotto non è un giocattolo: tenerlo lontano dalla portata dei bambini.
- Non aprire mai il prodotto: L'apparecchio può contenere componenti la cui tensione è estremamente pericolosa. Lasciare fare riparazioni o modifiche esclusivamente a personale esperto.
- Batterie: conservare le batterie fuori dalla portata dei bambini. Consegnare le batterie agli appositi centri per lo smaltimento. Non utilizzare mai in combinazione batterie nuove e vecchie o di tipo diverso. Togliere le batterie quando l'apparecchio non viene utilizzato per un lungo periodo di tempo. Inserire correttamente le batterie prestando attenzione alla polarità (+ / -): un errato posizionamento delle batterie può provocare una esplosione.

1. INTRODUZIONE

Congratulazioni per l'acquisto del Marmitek Split 312 UHD™!

Questo splitter HDMI attivo collega 2 schermi (televisore o proiettore) ad una sorgente HDMI. Al contrario degli splitter HDMI passivi, questo è possibile senza perdita di segnale o crittografia pur mantenendo una qualità ottimale dell'immagine. Ideale anche per l'uso con estensori HDMI, per esempio in un'altra stanza. Lo Split 312 UHD™ supporta Ultra HD (4k), Full HD (1080p) e tutti i formati 3D ed è adatto per tutte le apparecchiature esistenti e future.

I prodotti di Marmitek sono fabbricati con la massima cura e sono di alta qualità. Vi preghiamo di leggere attentamente questo manuale e seguite le istruzioni per sfruttare tutte le possibilità di questo prodotto.

2. CONTENUTO DELLA CONFEZIONE

- 1 x splitter HDMI
- 1 x adattore di alimentazione
- 1 x istruzioni per l'uso

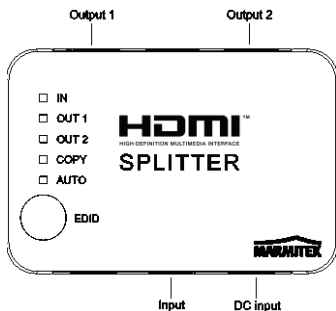
3. VANTAGGI

- Rende possibile la riproduzione contemporanea di immagine e suono del tuo decoder TV digitale, ricevitore satellitare, console o lettore Blu-ray su 2 monitor (televisore o proiettore).
- Elimina l'esigenza di cambiare il cavo HDMI quando si vuole guardare un film o giocare ai videogiochi su un altro monitor.
- Se desiderato, determinare la risoluzione video massima sull'uscita HDMI tramite l'interruttore EDID unico.

CARATTERISTICHE HDMI

- Larghezza banda video 300MHz (rende possibile la riproduzione dell'immagine ad Ultra HD 4k e Full HD 1080p)
- Supporta HDCP 2.2 per la riproduzione del contenuto 4k Ultra HD protetto
- Supporta tutti i formati 3D (adatto all'uso con tutte le apparecchiature 3D)
- Deep Color 36-bit, (miliardi invece di milioni colori, una migliore riproduzione delle sottili differenze di gradazione e un rapporto di contrasto più elevato)
- Dolby TrueHD & DTS HD Master Audio (supporto audio ad alta qualità)

4. INSTALLAZIONE



Consigli per l'installazione:

- Prima spegnere tutte le apparecchiature (TV e sorgenti HDMI) e poi collegarle al Split 312 UHD™. Quando non è possibile spegnerle, rimuovere la spina dalla presa.
 - Utilizzare solo i cavi omologati High Speed HDMI® per la migliore qualità audio e video. Utilizzare poca forza per collegare o scollegare i cavi HDMI di modo che non saranno danneggiati.
1. Collegare la sorgente HDMI (come console videogiochi, lettore Blu-ray e decoder TV digitale) ad una porta HDMI, con il testo "HDMI input", tramite un cavo HDMI.
 2. Collegare gli schermi (televisore o proiettori) alla porta HDMI con il testo "HDMI output", tramite un cavo HDMI.
 3. Preferibilmente collegare lo schermo con la risoluzione più alta (per esempio UltraHD o Full HD) all'uscita "output 1" e lo schermo con una risoluzione più bassa all'uscita "output 2".
 4. Collegare l'adattatore al "DC 5V" ed inserire la spina nella presa.

5. IMPOSTAZIONI EDID

EDID è l'acronimo per Extended Display Identification Data e viene utilizzato per la comunicazione tra le sorgenti HDMI e gli schermi, per determinare le risoluzioni dell'immagine ed i formati audio. La sorgente HDMI chiede queste informazioni allo schermo e determina la migliore risoluzione o formato audio. In caso di più schermi (televisori o proiettori) viene determinato quale risoluzione o formato audio viene supportato da tutti gli schermi collegati.

In alcune situazioni questo può causare problemi, per esempio quando una delle sorgenti o schermi collegati non supporta bene EDID.

Tramite il tasto EDID si può scegliere tra

- **AUTO:** rileva automaticamente la massima risoluzione d'immagine comune possibile e il formato audio supportato da entrambi gli schermi. Su entrambi gli schermi saranno riprodotti segnali audio e video.
- **COPY 1:** rileva solo la risoluzione e il formato audio dello schermo collegato all'uscita "HDMI output 1". Questo previene problemi con la riproduzione di per esempio 3D o UltraHD (4k).

6. DOMANDE FREQUENTI

Mancano l'immagine ed il suono o sono di cattiva qualità

Nel caso che dopo il collegamento del commutatore HDMI manchi l'immagine o sia di cattiva qualità, cercare di risolvere il problema collegando uno per uno le apparecchiature allo schermo (televisore, monitor o proiettore). In tal modo è possibile determinare se il problema si trova nelle sorgenti HDMI, nei cavi HDMI, nel splitter HDMI o nello schermo.

- Controllare se l'adattatore di alimentazione è stato collegato ed inserito nella presa di corrente.
- Per la migliore qualità di immagini e suono usare solo cavi omologati High Speed HDMI®.
- Non usare cavi HDMI più lunghi di quanto indicato nei dati tecnici .
- Controllare se i cavi e/o connettori HDMI non sono stati danneggiati.
- Sia la sorgente HDMI che lo schermo devono supportare interamente HDMI.
- Controllare se le sorgenti HDMI e lo schermo supportano la protezione anticopia HDCP (High-bandwidth Digital Content Protection).

Manca la corretta riproduzione 3D

- Controllare se è stata impostata la sorgente HDMI corretta per riprodurre 3D e/o se essa è stata impostata nella modalità automatica.
- Sia la sorgente HDMI che lo schermo HD devono supportare gli stessi formati 3D.
- Controllare se è corretta la riproduzione 3D collegando la sorgente HDMI direttamente allo schermo HD con un cavo HDMI.

Avete ancora domande che non sono state risposte qui sopra? Vi preghiamo di visitare il nostro sito www.marmitek.com

7. CARATTERISTICHE TECNICHE

Conessioni

Ingresso HDMI	1x HDMI (19 poli femmina)
Uscita HDMI	2x HDMI (19 poli femmina)
Lunghezza cavo HDMI	max. 15 metri

Video

Risoluzioni supportate	480p, 576p, 720p, 1080i, 1080p e 4k2k@24/30
Norme HDMI	HDCP 2.2, CEC, EDID, DVI, tutti i formati 3D, Deep Color (36bit), x.v.Color
Larghezza banda video	10.2 Gbps
Frequenza di clock	300 MHZ

Audio

Audio HDMI	DTS-HD Master Audio, Dolby TrueHD, LPCM 7.1, DTS, Dolby-AC3 e 2.0CH
------------	---

Alloggiamento

Dimensioni (A x L x P)	87 x 60 x 19mm
Peso	60g

Ambiente

Temperature ambiente	+0 fino ai +70° C
Umidità di ambiente	10% all'85%

Le caratteristiche tecniche possono essere modificate senza preavviso.



Informazioni relative all'ambiente per i clienti residenti nell'Unione Europea

La direttiva europea 2002/96/EC richiede che le apparecchiature contrassegnate con questo simbolo sul prodotto e/o sull'imballaggio non siano smaltite insieme ai rifiuti urbani non differenziati. Il simbolo indica che questo prodotto non deve essere smaltito insieme ai normali rifiuti urbani domestici. È responsabilità del proprietario smaltire sia questi prodotti sia le altre apparecchiature elettriche ed elettroniche mediante le specifiche strutture di raccolta indicate dal governo o dagli enti pubblici locali. Il corretto smaltimento ed il riciclaggio aiuteranno a prevenire conseguenze potenzialmente negative per l'ambiente e per la salute dell'essere umano. Per ricevere informazioni più dettagliate circa lo smaltimento delle vecchie apparecchiature in Vostro possesso, Vi invitiamo a contattare gli enti pubblici di competenza, il servizio di smaltimento rifiuti urbani o il negozio nel quale avete acquistato il prodotto.

DICHIARAZIONE DI CONFORMITÀ

Con ciò, Marmitek BV, dichiara che lo Split 312 UHD™ è conforme ai requisiti essenziali ed altre disposizioni relative alla Direttiva:

Direttiva 2004/108/CE del Parlamento europeo e del Consiglio del 15 dicembre 2004 concernente il ravvicinamento delle legislazioni degli Stati membri relative alla compatibilità elettromagnetica

Direttiva 2006/95/CE del Parlamento europeo e del Consiglio del 12 dicembre 2006 concernente il ravvicinamento delle legislazioni degli Stati membri relative al materiale elettrico destinato ad essere adoperato entro taluni limiti di tensione

Direttiva 2002/95/CE del Parlamento europeo e del Consiglio del 27 gennaio 2003 sulla restrizione dell'uso di determinate sostanze pericolose nelle apparecchiature elettriche ed elettroniche

Regolamento (CE) n. 278/2009 della Commissione del 6 aprile 2009 recante misure di esecuzione della direttiva 2005/32/CE del Parlamento europeo e del Consiglio per quanto riguarda le specifiche di progettazione ecocompatibile relative al consumo di energia elettrica a vuoto e al rendimento medio in modo attivo per gli alimentatori esterni



MARMITEK BV - P.O. BOX 4257 - 5604 EG EINDHOVEN – THE NETHERLANDS

DIRITTI D'AUTORE

Marmitek è un marchio commerciale di Pattitude BV. Split 312 UHD™ è un marchio commerciale di Marmitek BV. Tutti i diritti riservati. Marmitek si è impegnata perché le informazioni contenute in questo manuale fossero il più possibile precise. Marmitek declina ogni responsabilità per eventuali errori di stampa. I diritti d'autore e tutti gli altri diritti di proprietà intellettuale sul contenuto (inclusi ma non limitati a numeri di modelli, software, audio, video, testi e fotografie) spettano a Marmitek BV. È strettamente proibito ogni uso del Contenuto, incluse senza limitazioni la distribuzione, riproduzione, modifica, pubblicazione o trasmissione senza previa autorizzazione scritta da parte di Marmitek. Tutti i diritti d'autore e altri diritti di proprietà intellettuale su tutte le riproduzioni devono essere conservati. I nomi di altre società e prodotti qui menzionati potrebbero essere marchi delle rispettive società. La citazione di prodotti di terze parti è a solo scopo informativo e non costituisce alcun impegno o raccomandazione. Marmitek declina ogni responsabilità riguardo l'uso e le prestazioni di questi prodotti.

VEILIGHEIDSWAARSCHUWINGEN

- Om kortsluiting te voorkomen, dient dit product uitsluitend binnenshuis gebruikt te worden, en alleen in droge ruimten. Stel de componenten niet bloot aan regen of vocht. Niet naast of vlakbij een bad, zwembad, etc. gebruiken.
- Stel de componenten van uw systeem niet bloot aan extreem hoge temperaturen of sterke lichtbronnen.
- Bij oneigenlijk gebruik, zelf aangebrachte veranderingen of reparaties, komen alle garantiebepalingen te vervallen. Marmitek aanvaardt geen productaansprakelijkheid bij onjuist gebruik van het product of door gebruik anders dan waarvoor het product is bestemd. Marmitek aanvaardt geen aansprakelijkheid voor volgschade anders dan de wettelijke productaansprakelijkheid.
- Dit product is geen speelgoed. Buiten bereik van kinderen houden.
- Het product nooit openmaken: de apparatuur kan onderdelen bevatten waarop levensgevaarlijke spanning staat. Laat reparatie of service alleen over aan deskundig personeel.
- Houd batterijen buiten bereik van kinderen. Lever batterijen in als klein chemisch afval. Gebruik nooit oude en nieuwe batterijen of verschillende typen batterijen door elkaar. Verwijder de batterijen wanneer u het systeem langere tijd niet gebruikt. Let bij het inleggen van de batterijen op de polariteit (+ / -): verkeerd inleggen kan explosiegevaar opleveren.

1. INTRODUCTIE

Gefeliciteerd met de aankoop van de Marmitek Split 312 UHD™!

Deze actieve HDMI splitter verbindt 2 schermen (TV of projector) met één HDMI bron. In tegenstelling tot passieve HDMI splitters kan dit zonder enig signaal- of encryptieverlies en met behoud van optimale beeldkwaliteit.

Ook ideaal voor gebruik in combinatie met HDMI verlengers voor bijvoorbeeld naar een andere ruimte. De Split 312 UHD™ ondersteunt Ultra HD (4k), Full HD (1080p) en alle 3D formaten en is daarmee geschikt voor al uw bestaande en toekomstige apparatuur.

De producten van Marmitek worden met grote zorgvuldigheid gemaakt en zijn van hoge kwaliteit. Leest u a.u.b. deze handleiding nauwlettend door en volg de instructies om optimaal te genieten van de mogelijkheden van dit product.

2. INHOUD VAN DE VERPAKKING

- 1 x HDMI Splitter
- 1 x Voedingsadapter
- 1 x Gebruiksaanwijzing

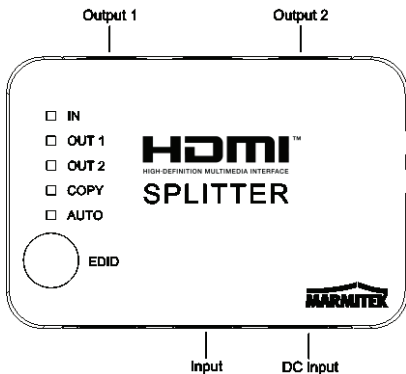
3. VOORDELEN

- Maakt het mogelijk om beeld en geluid van uw Digitale TV Decoder, satellietontvanger, spelcomputer of Blu-ray speler gelijktijdig te tonen op 2 schermen (TV of projector).
- Maakt het overbodig om uw HDMI kabel te wisselen als u films wilt bekijken of games wilt spelen op een ander scherm.
- Bepaal indien gewenst zelf de maximale video resolutie op de HDMI uitgang met de unieke EDID schakelaar.

HDMI EIGENSCHAPPEN

- Videobandbreedte 300MHz (maakt Ultra HD 4k en Full HD 1080p beeldweergave mogelijk)
- Ondersteunt HDCP 2.2 voor het afspelen van beveiligde 4K Ultra HD-content
- Ondersteunt alle 3D formaten (geschikt voor gebruik met uw eigen 3D apparatuur)
- Deep Color 36-bit, (miljarden i.p.v. miljoenen kleuren, betere weergave van subtiele gradatieverschillen en hogere contrastverhouding)
- Dolby TrueHD & DTS HD Master Audio (hoge kwaliteit audio ondersteuning)

4. INSTALLATIE



Tip voor installatie:

- Schakel alle apparatuur (TV en HDMI bronnen) eerst uit voordat u deze aansluit op de Split 312 UHD™. Indien deze niet uitgeschakeld kan worden verwijder dan de stekker uit het stopcontact.
 - Gebruik uitsluitend High Speed HDMI® gecertificeerde kabels voor de beste beeld- en geluidskwaliteit. Gebruik weinig kracht om de HDMI kabels aan te sluiten of los te koppelen, deze kunnen hierdoor beschadigd raken.
1. Sluit de HDMI bron (zoals spelcomputer, Blu-ray speler en Digitale TV Decoder) aan op de HDMI poort waarbij “HDMI input” staat met een HDMI kabel.
 2. Sluit de schermen (TV's of projectors) aan op de HDMI poorten waarbij staat “HDMI output” met een HDMI kabel.
 3. Sluit bij voorkeur het scherm met de hoogste resolutie (bijvoorbeeld UltraHD of Full HD) aan op “output 1” en met een lagere resolutie op “output 2”.
 4. Sluit de voedingsadapter aan op de “DC 5V” en steek de stekker in het stopcontact.

5. EDID INSTELLINGEN

EDID staat voor Extended Display Identification Data en deze wordt gebruikt voor communicatie tussen HDMI bronnen en schermen om de ondersteunde beeldresoluties en audio formaten te bepalen. De HDMI bron vraagt aan het scherm deze informatie op en bepaalt de beste resolutie of audio formaat. Bij gebruik van meerder schermen (TV's of projectors) wordt bepaald wat de beste resolutie en audio formaat is die door alle aangesloten schermen wordt ondersteund.

In sommige situaties kan dat problemen veroorzaken, bijvoorbeeld wanneer één van de aangesloten bronnen of schermen EDID niet goed ondersteunt.

Met behulp van de EDID knop kunt u de volgende keuze maken.

- **AUTO:** detecteert automatisch de hoogst mogelijke gemeenschappelijke beeldresolutie en audio formaat die door beide schermen wordt ondersteund. Op beide schermen zal beeld en geluid weergegeven worden.
- **COPY 1:** detecteert alleen de resolutie en audio formaat van het scherm dat aangesloten is op “HDMI output 1”. Hiermee voorkomt u problemen met het afspelen van bijvoorbeeld 3D of UltraHD (4k).

6. VEEL GESTELDE VRAGEN

Geen (of slecht) beeld en geluid

Indien u slecht of geen beeld ervaart na het aansluiten van de HDMI splitter, probeer dan het probleem te achterhalen door de apparaten één voor één aan te sluiten op uw scherm (TV, monitor of projector). Op deze manier kunt u bepalen of het probleem zich bevindt in de HDMI bronnen, de HDMI kabels, de HDMI splitter of het scherm.

- Controleer of de voedingsadapter is aangesloten en in het stopcontact zit.
- Gebruik uitsluitend High Speed HDMI® gecertificeerde kabels voor de beste beeld- en geluidskwaliteit.
- Gebruik geen HDMI kabels die langer zijn dan gespecificeerd in de technische gegevens
- Controleer of de HDMI kabels en/ of connectoren niet beschadigd zijn
- Zowel de HDMI bron als uw scherm dient HDMI volledig te ondersteunen
- Controleer of uw HDMI bronnen en scherm de kopieerbeveiliging HDCP (Highbandwidth Digital Content Protection) ondersteunen.

Geen correcte 3D weergave

- Controleer of de HDMI bron is ingesteld om 3D weer te geven en/ of dat deze op automatisch staat.
- Zowel de HDMI bron als uw HD scherm moet dezelfde 3D formaten ondersteunen.
- Controleer of 3D correct wordt weergegeven door de HDMI bron direct op het HD scherm aan te sluiten met een HDMI kabel.

Heeft u vragen die hierboven niet beantwoord worden? Kijk dan op www.marmitek.com.

7. TECHNISCHE GEGEVENS

Aansluitingen

HDMI ingang	1x HDMI (19-pin female)
HDMI uitgang	2x HDMI (19-pin female)
HDMI kabel lengte	maximaal 15 meter

Video

Ondersteunde resoluties	480p, 576p, 720p, 1080i, 1080p en 4k2k@24/30
HDMI standards	HDCP 2.2, CEC, EDID, DVI, all 3D formats, Deep Colour (36bit), x.v.Color
Video Bandbreedte	10.2 Gbps
Clock frequentie	300 MHZ

Audio

HDMI audio	DTS-HD Master Audio, Dolby TrueHD, LPCM 7.1, DTS, Dolby-AC3 and 2.0CH
------------	---

Behuizing

Afmeting (D x B x H)	87 x 60 x 19mm
Gewicht	60g

Omgeving

Omgevingstemperatuur	+0 to +70° C
Omgevingsvochtigheid	10% tot 85%

Specificaties kunnen wijzigen zonder voorafgaande melding hiervan.



Milieu-informatie voor klanten in de Europese Unie

De Europese Richtlijn 2002/96/EC schrijft voor dat apparatuur die is voorzien van dit symbool op het product of de verpakking, niet mag worden ingezameld met niet-gescheiden huishoudelijk afval. Dit symbool geeft aan dat het product apart moet worden ingezameld. U bent zelf verantwoordelijk voor de vernietiging van

deze en andere elektrische en elektronische apparatuur via de daarvoor door de landelijke of plaatselijke overheid aangewezen inzamelingskanalen. De juiste vernietiging en recycling van deze apparatuur voorkomt mogelijke negatieve gevolgen voor het milieu en de gezondheid. Voor meer informatie over het vernietigen van uw oude apparatuur neemt u contact op met de plaatselijke autoriteiten of afvalverwerkingdienst, of met de winkel waar u het product hebt aangeschaft.

DECLARATION OF CONFORMITY

Bij deze verklaart Marmitek BV, dat deze Split 312 UHD™ voldoet aan de essentiële eisen en aan de overige relevante bepalingen van Richtlijnen:

Richtlijn 2004/108/eg van het Europees parlement en de raad van 15 december 2004 betreffende de onderlinge aanpassing van de wetgevingen van de lidstaten inzake elektromagnetische compatibiliteit

Richtlijn 2006/95/EG van het Europees Parlement en de Raad van 12 december 2006 betreffende de onderlinge aanpassing van de wettelijke voorschriften der lidstaten inzake elektrisch materiaal bestemd voor gebruik binnen bepaalde spanningsgrenzen

Richtlijn 2002/95/EG van het Europees Parlement en de Raad van 27 januari 2003 betreffende beperking van het gebruik van bepaalde gevaarlijke stoffen in elektrische en elektronische apparatuur

Verordening (EG) Nr. 278/2009 van de Commissie van 6 april 2009 houdende tenuitvoerlegging van Richtlijn 2005/32/EG van het Europees Parlement en de Raad, wat betreft voorschriften inzake ecologisch ontwerp voor het elektrisch opgenomen vermogen van externe stroomvoorzieningen in niet-belaste toestand en de gemiddelde actieve efficiëntie van externe stroomvoorzieningen



MARMITEK BV - P.O. BOX 4257 - 5604 EG EINDHOVEN – THE NETHERLANDS

AUTEURSRECHTEN

Marmitek is een handelsmerk van Pattitude BV. Split 312 UHD™ is een handelsmerk van Marmitek BV. Alle rechten voorbehouden. Deze handleiding is met uiterste zorg samengesteld. Marmitek aanvaardt geen aansprakelijkheid voor druk- of typefouten. Auteursrechten en alle andere eigendomsrechten op de inhoud (inclusief maar niet beperkt tot model nummers, software, audio, video, tekst en foto's) berust bij Marmitek BV. Elk gebruik van de inhoud, maar zonder beperking, distributie, reproductie, wijziging, openbaarmaking of verzending zonder de voorafgaande schriftelijke toestemming van Marmitek is strikt verboden. Alle auteursrechten en andere eigendomsrechten dienen te worden behouden op alle reproducties. Andere in deze handleiding genoemde bedrijfs- of productnamen kunnen handelsmerken van de desbetreffende bedrijven zijn. Producten van andere fabrikanten worden alleen genoemd ter informatie. Dit betekent niet dat deze producten door Marmitek worden aanbevolen of door Marmitek zijn goedgekeurd. Marmitek aanvaardt geen enkele aansprakelijkheid met betrekking tot de betrouwbaarheid van deze producten.

The logo graphic consists of two thick, black, curved lines that meet at a central point at the top, forming a shape reminiscent of a roof or a stylized 'M'.

MARMITEK®
www.marmitek.com